

**E S P A D**

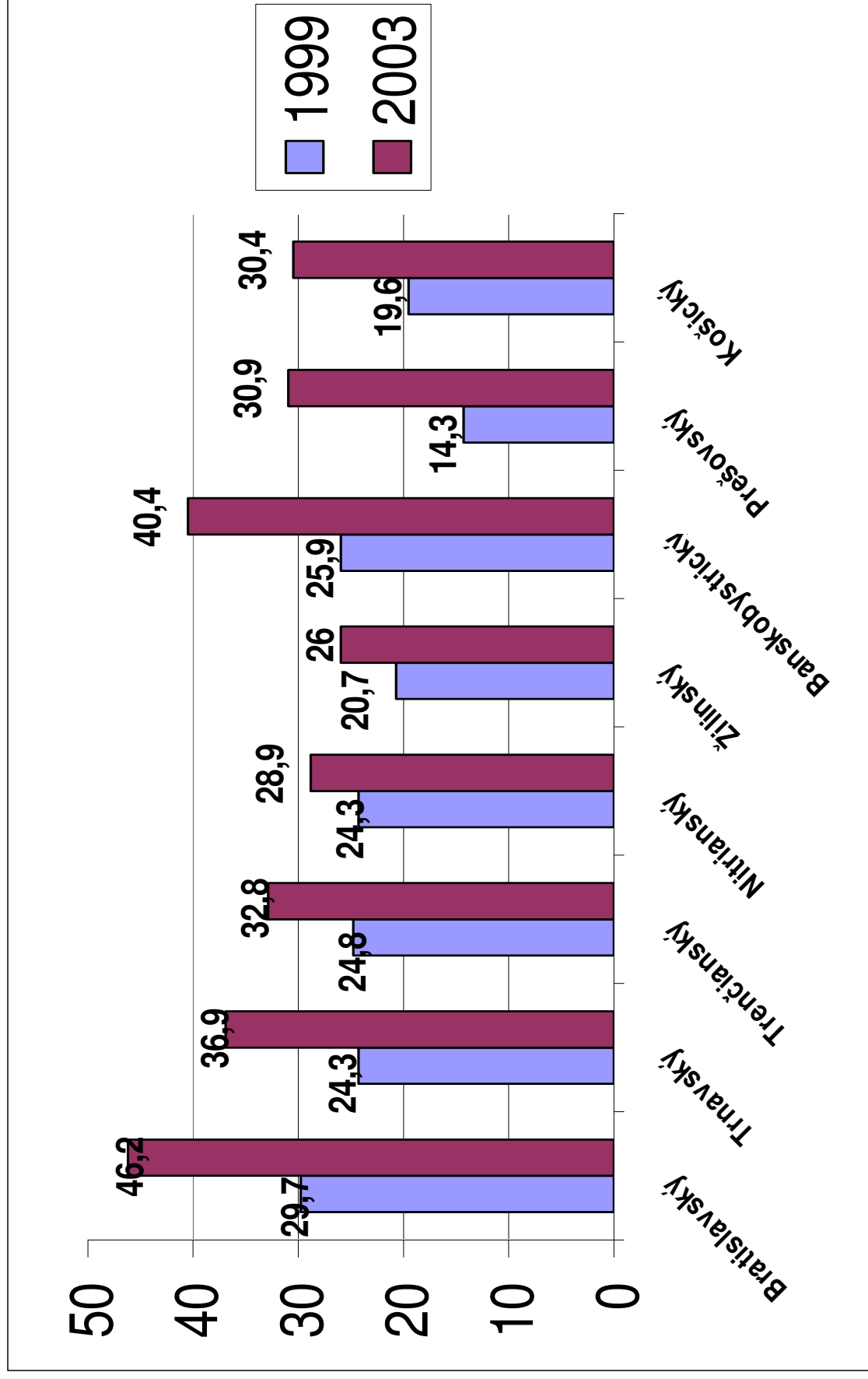
# **The European School Survey Project on Alcohol and Drugs**

Európsky školský prieskum o alkohole  
a drogách, vykonaného v r. 1995, 1999 a  
2003 na vybraných stredných školách na  
Slovensku.

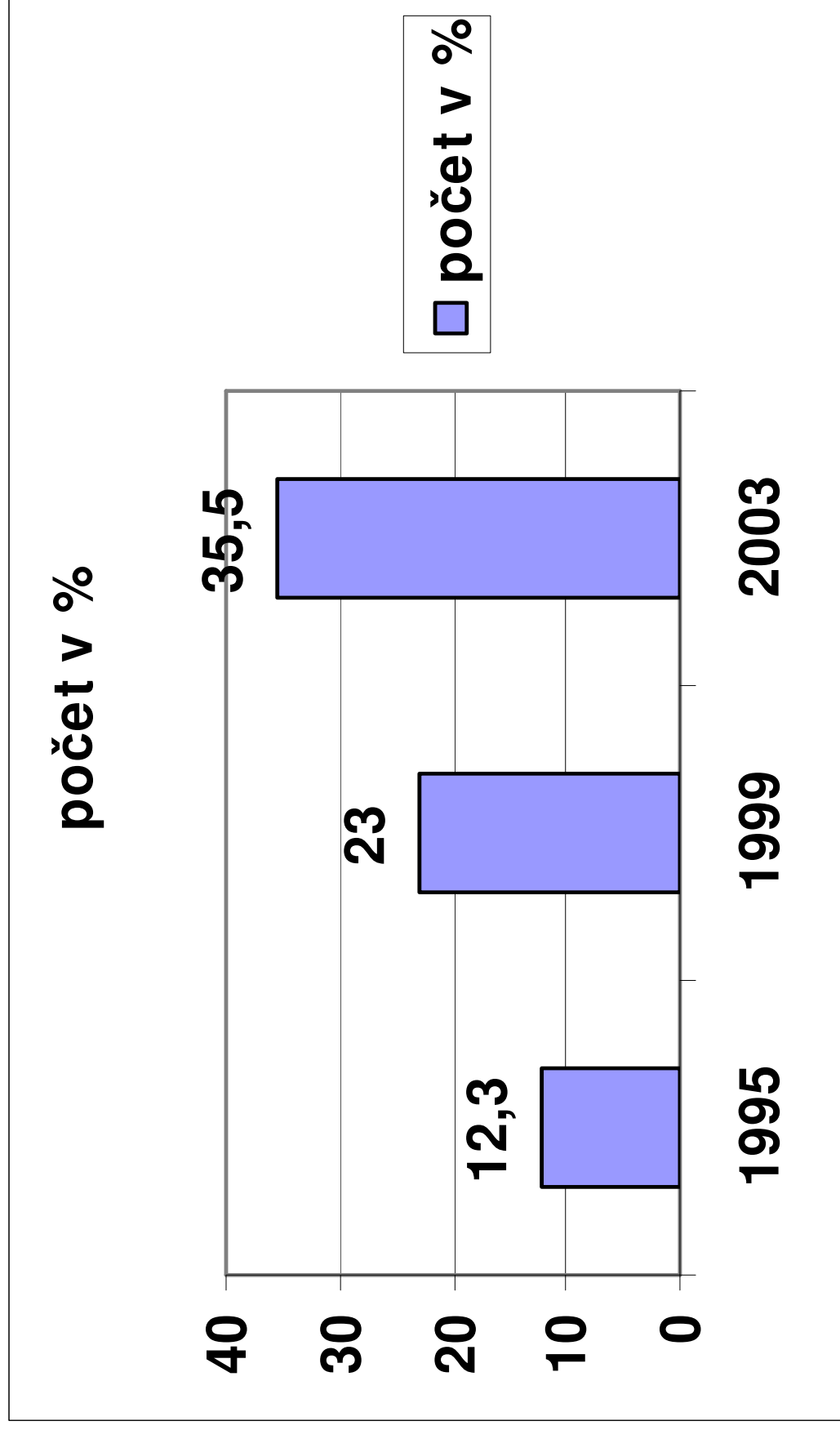
Hlavným cieľom prieskumu v roku 1995 bolo najmä zmapovanie situácie v oblasti zneužívania legálnych drog ako tabak a alkohol, ako aj nelegálnych drog a postojov k nim, medzi študentmi všetkých typov stredných škôl na celom Slovensku.

Hlavným cieľom v rokoch 1999 a 2003 bol opakovaný zber rovnakých a dodatočných údajov o legálnych aj nelegálnych drogách a ich konzumácii i prípadnom abúze u študentov všetkých ročníkov stredných škôl vo všetkých krajoch Slovenska, ktorého výsledky slúžia pre medzinárodné porovnanie zúčastnených krajín v rámci Európy.

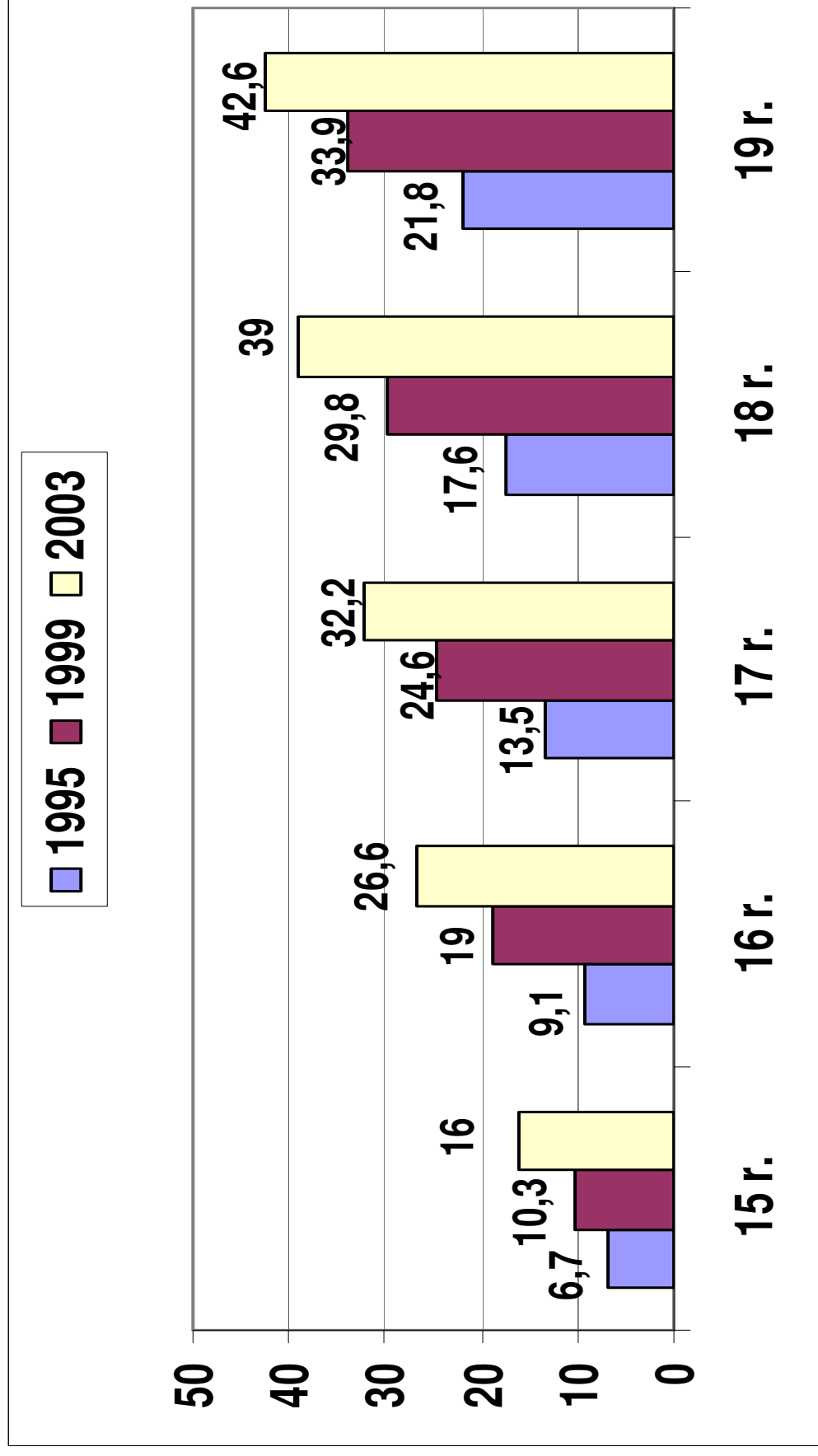
# Celoslovenská prevalencia marihuany u študentov stredných škôl podľa krajov SR



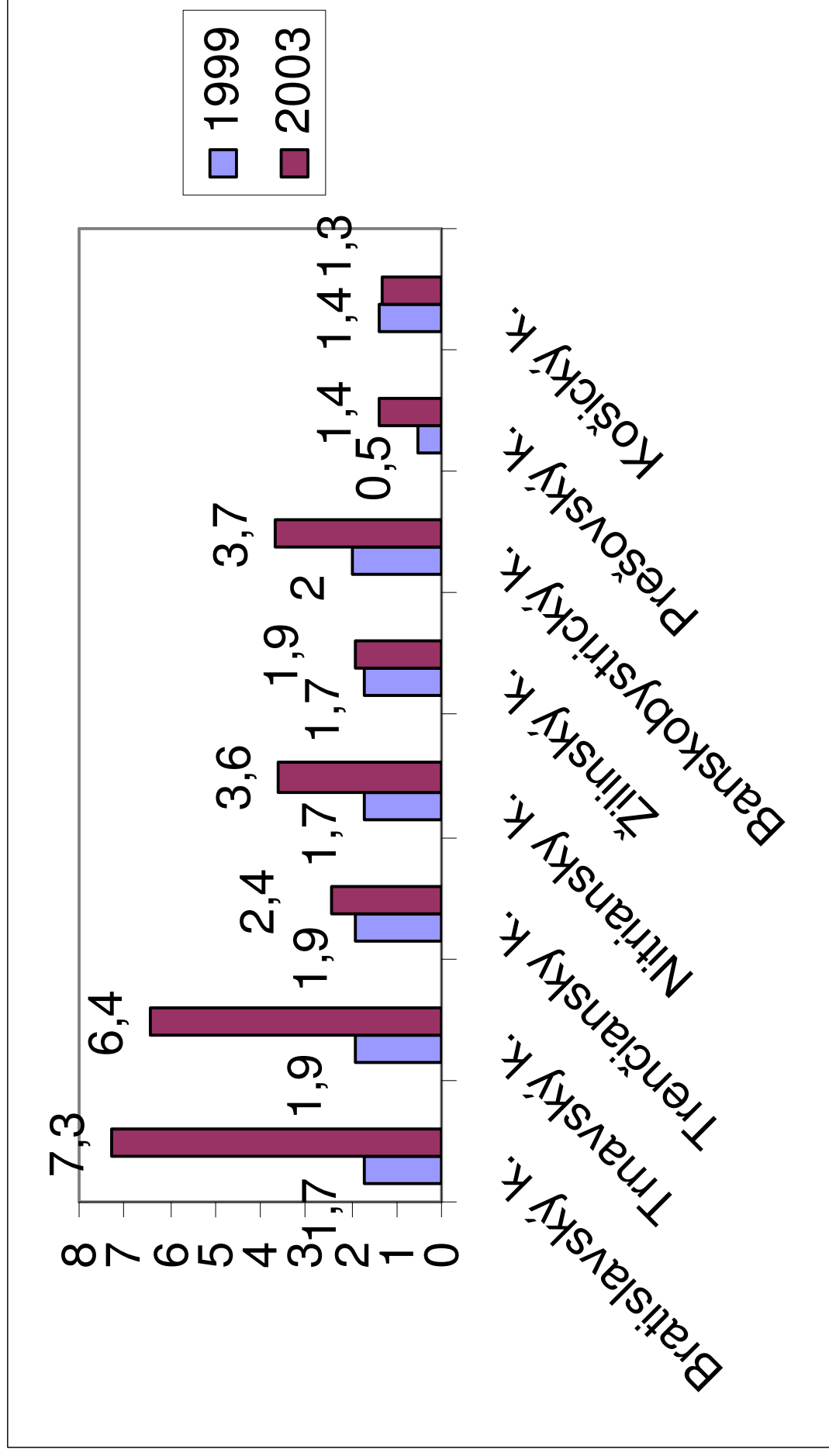
# Celoživotná prevalencia marihuany u študentov stredných škôl podľa krajov Slovenskej republiky



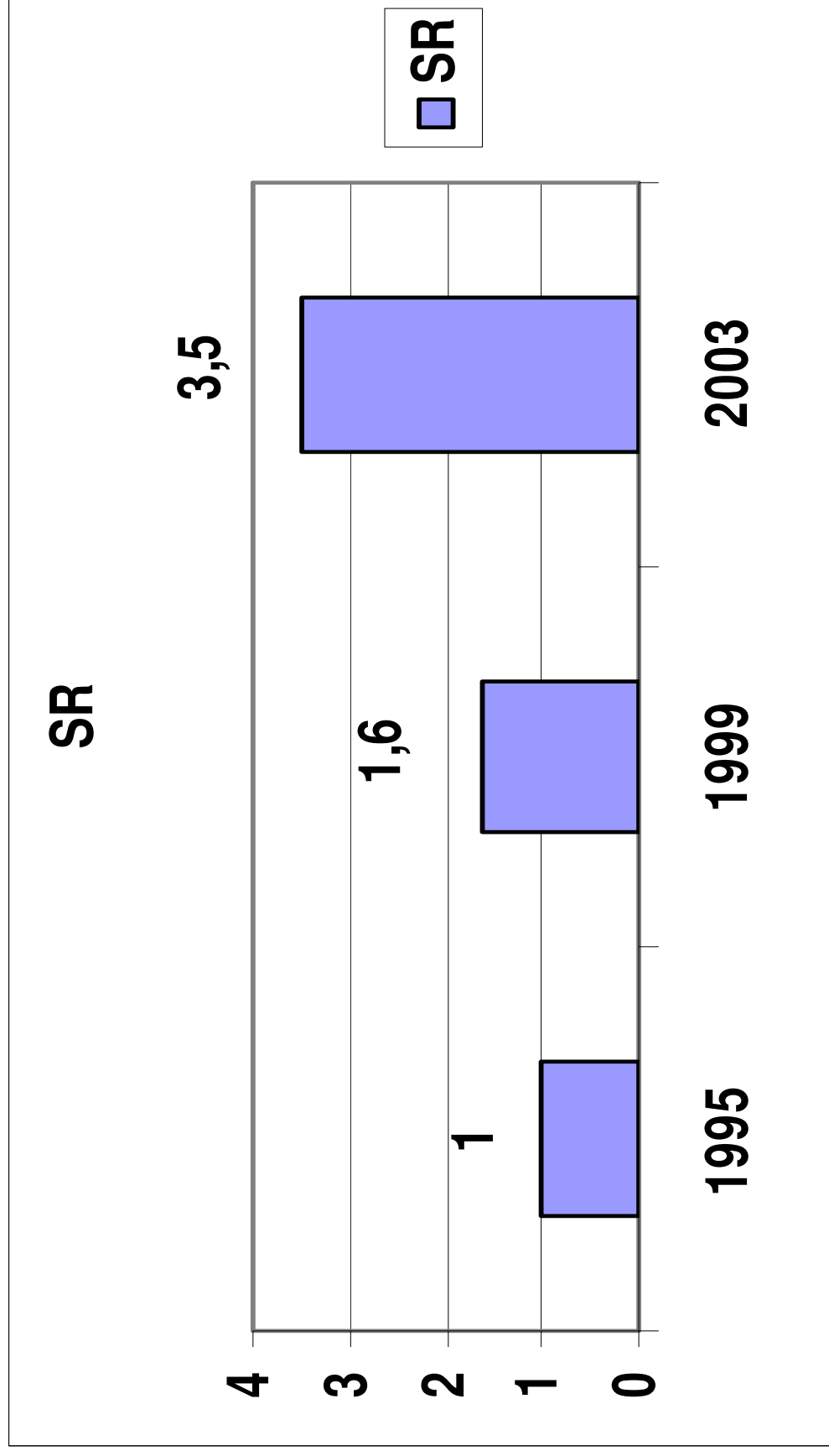
# Marihuana alebo hašiš jeden a viackrát počas života – študenti SR podľa veku



# Celoživotná prevalencia amfetamínov u študentov SR podľa krajov

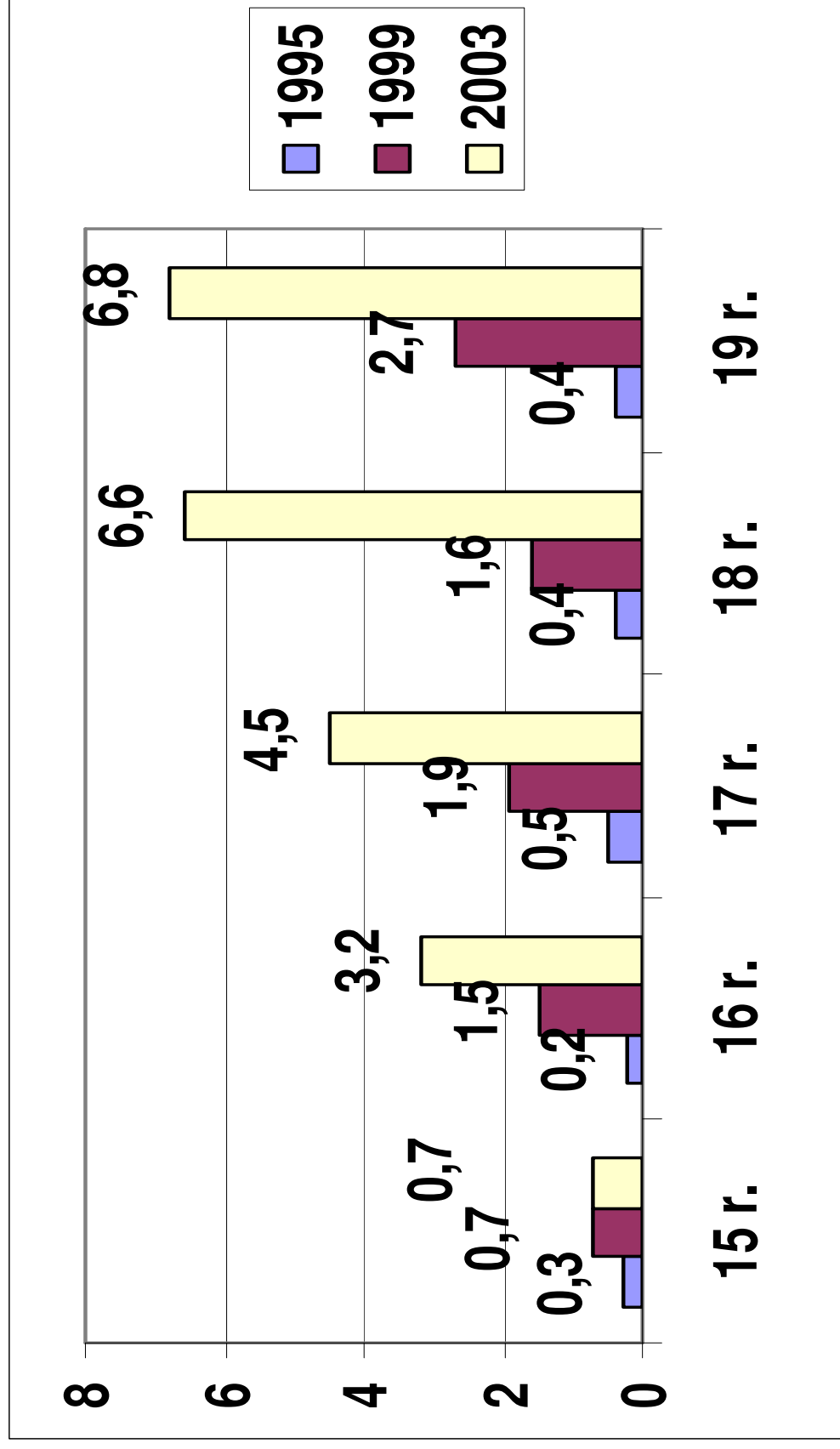


# Celoživotná prevalencia amfetamínov u študentov v SR



# Extáza jeden a viackrát počas celého života

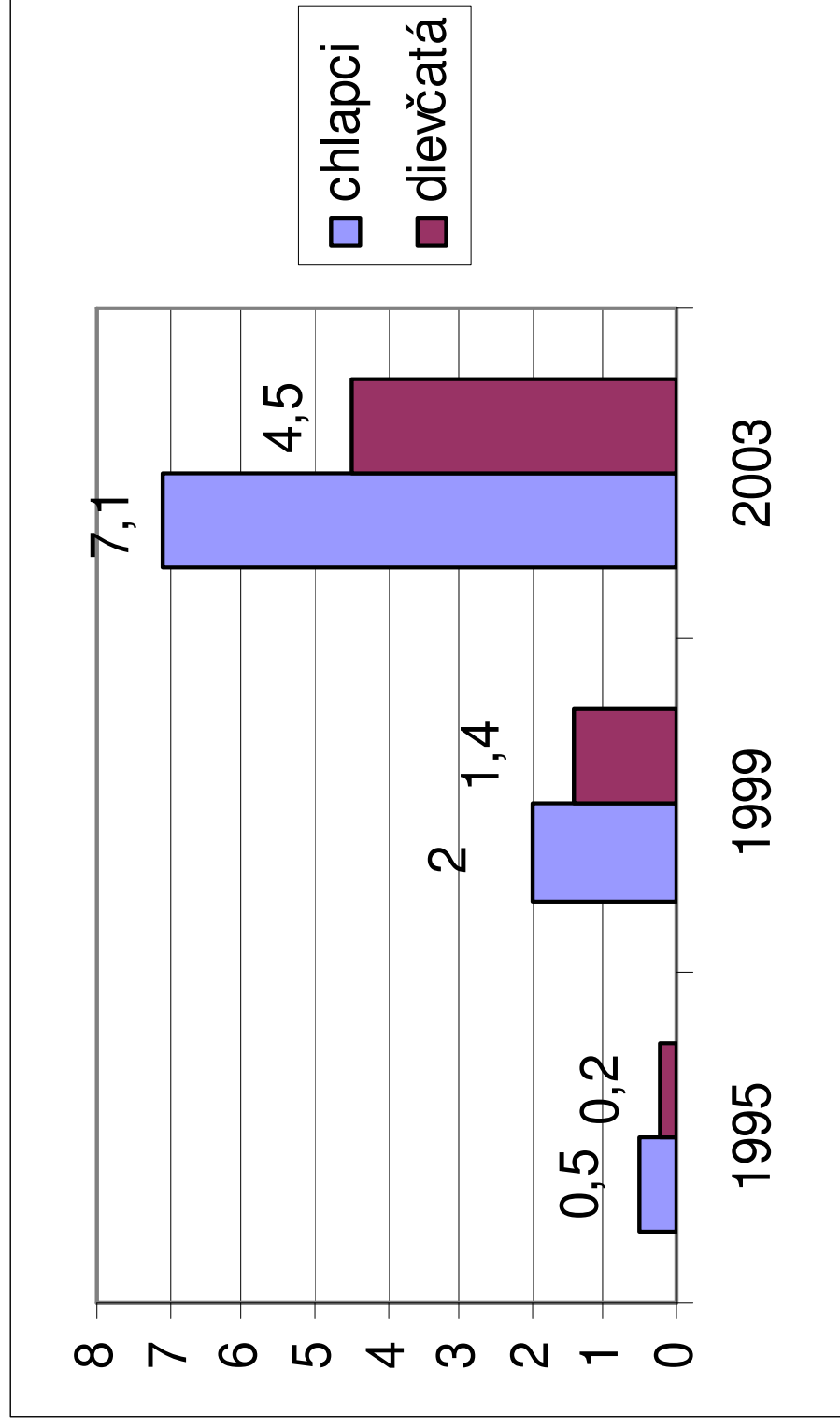
– študenti stredných škôl v SR podľa veku



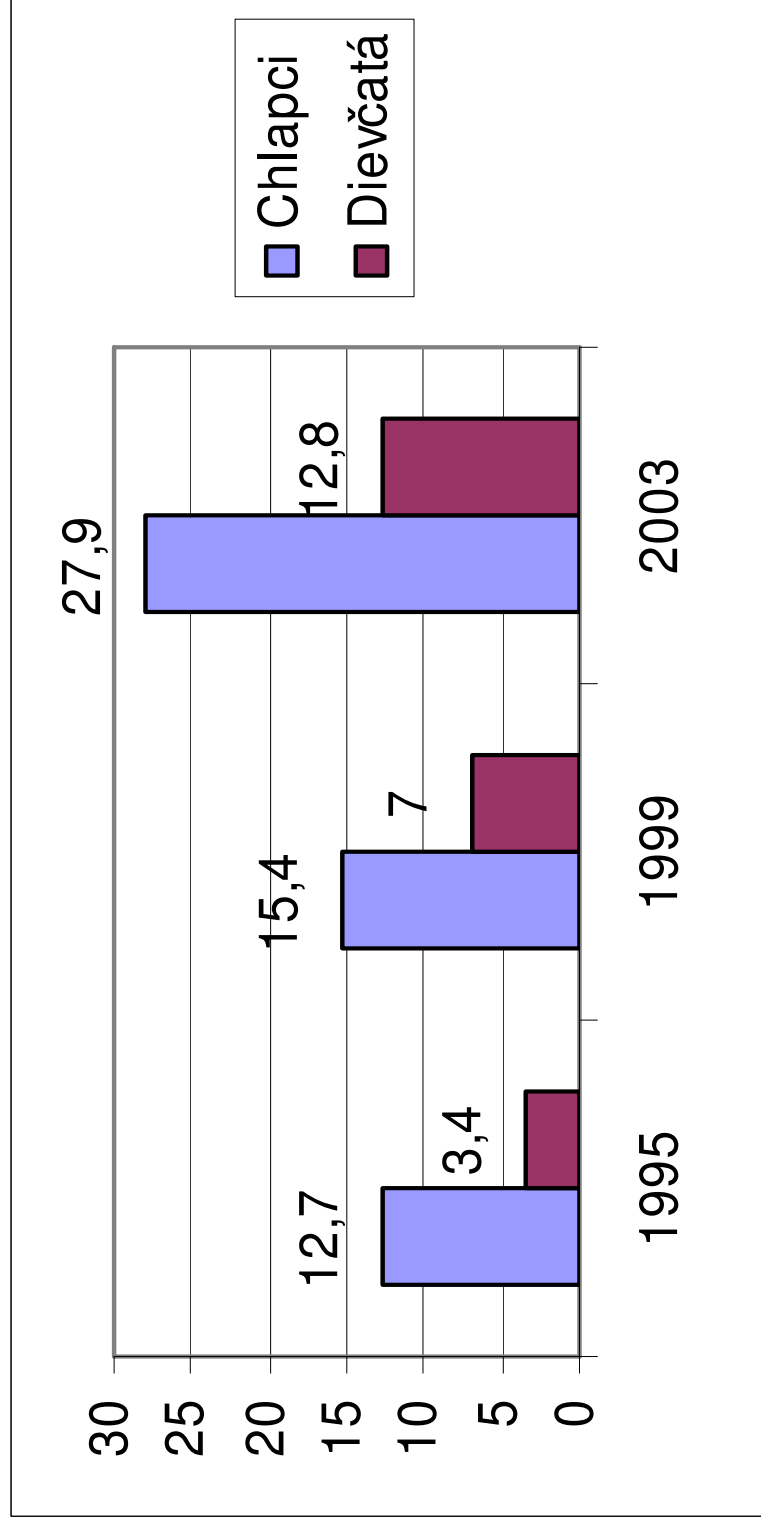


# Extáza jeden a viackrát počas celého života

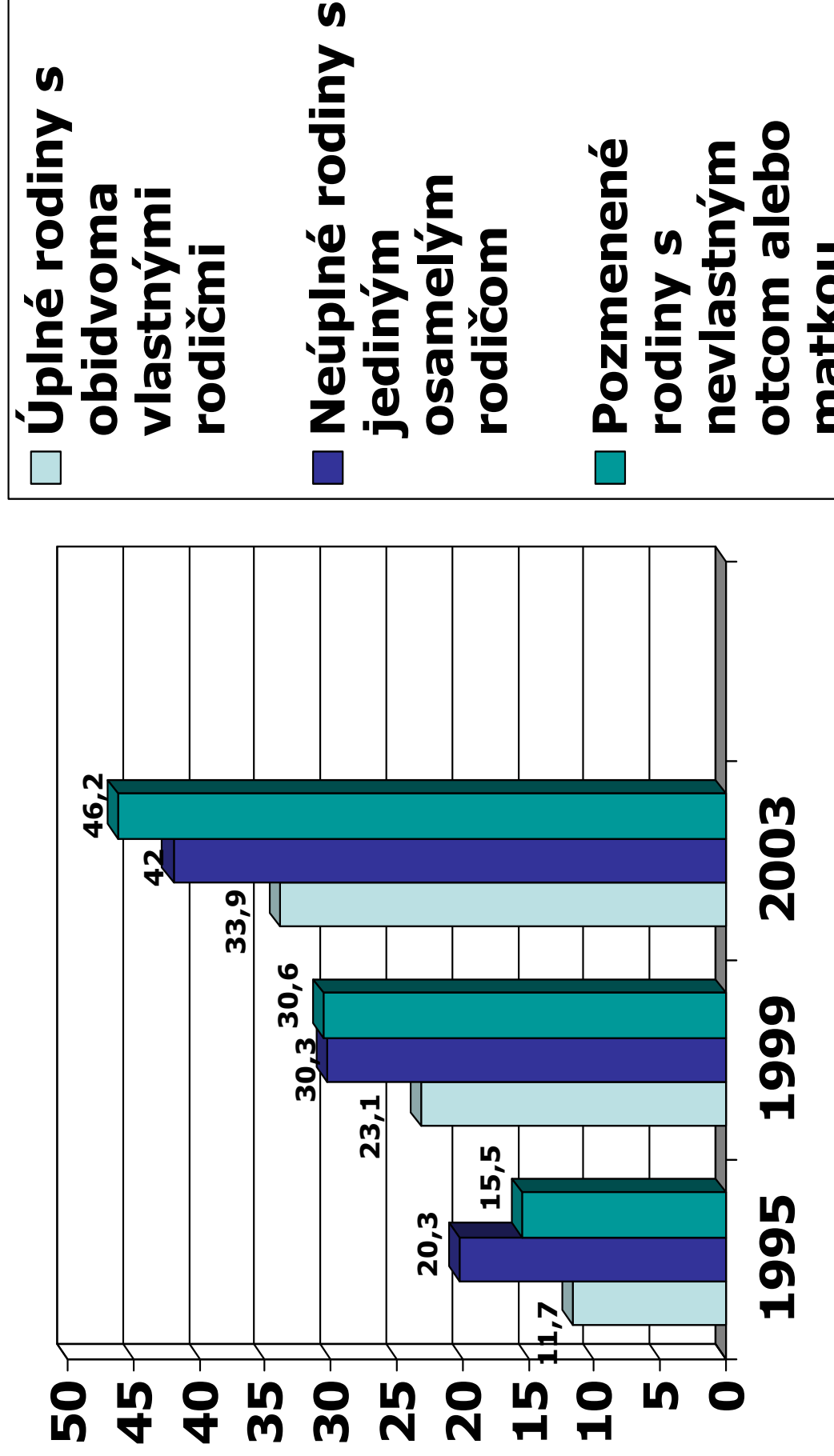
## – študenti stredných škôl v SR



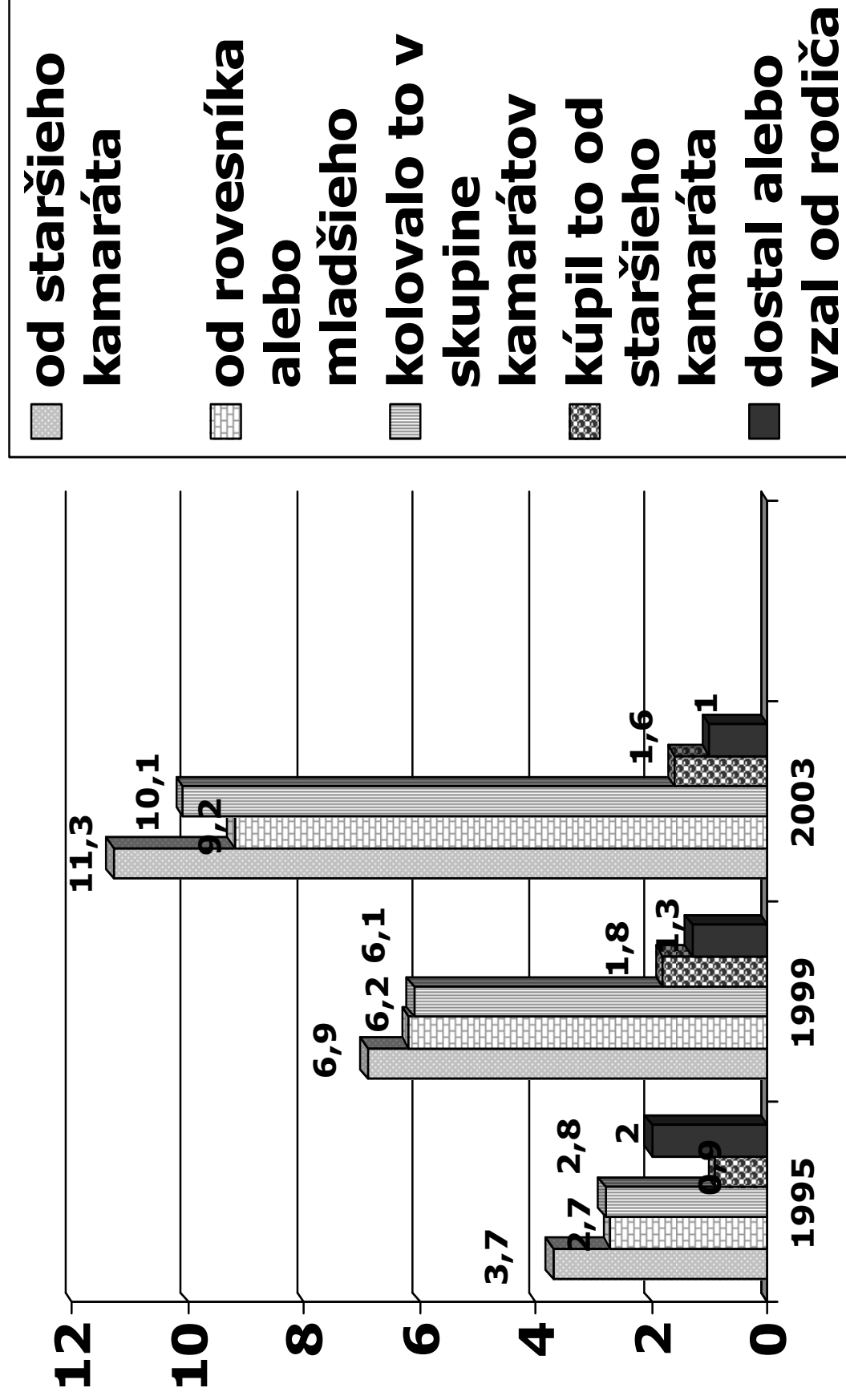
# Päť a viac dávok alkoholu 3 a viackrát za minulý mesiac – študenti stredných škôl v SR podľa pohlavia



# Konzumácia akejkoľvek nelegálnej drogy jeden alebo viackrát počas života podľa úplnosti rodinného prostredia



# Kde a odkiaľ si študenti stredných škôl zadovážili drogu po prvýkrát



# Z Á V E R Y.

## Zneužívania návykových látok podľa regiónov v SR:

- S odstupom rokov 1995 až 2003 – nárast celoživotnej prevalencie marihuany vo všetkých regiónoch (najmarkantnejšie – v bratislavskom regióne – 46,2%, nasleduje banskobystrický región – 40,4% a Trnavský – 36,9%)
- Užívanie amfetamínov – výše trojnásobný nárast zaznamenal bratislavský región (z 1,7% v r. 1995 na 7,3% v r. 2003). Nasleduje trnavský región so 6,4 % užívateľov. V ostatných regiónoch sa celoživotná prevalencia amfetamínov pohybuje v rozpätí od 2 do 4 %.
- Prevalencia extázy – najvyššie percento užívateľov vykazuje bratislavský región (počet užívateľov stúpol z 2,3% v r. 1995 na 10,4% v r. 2003) a trnavský región, kde počet užívateľov stúpol z 1,9% na 7,4%.
- Konzumácia alkoholu - 5 a viac dávok alkoholu 3 a viackrát za minulý mesiac – na prvom mieste je prešovský región (konzumácia stúpila z 9,9% v r. 1995 na 22,8% v r. 2003); nasleduje trnavský región s 22% konzumentov, čo predstavuje dvojnásobný nárast oproti r. 1995 a bratislavský región s 21,6%, čo je takmer trojnásobný vzostup oproti r. 1995.

# **Zneužívanie návykových látok vzhľadom k veku študentov**

## **stredných škôl v SR:**

- Konzumácia marihuany, extázy i amfetamínov vzrastá úmerne s vekom. V roku 2003 udávalo užívanie marihuany 16% pätnásťročných a až 42,6% 19 ročných študentov. Je to takmer dvojnásobný vzostup oproti r. 1995 (21,8% študentov).
- Opitosť 3 a viackrát za minulých 30 dní – vzrástla od r. 1995 vo všetkých vekových skupinách dvojnásobne.

# Zneužívanie návykových látok podľa pohlavia študentov stredných škôl v SR:

- Užívanie marihuany a hašiša - u chlapcov vzrástol počet konzumentov zo 16,9% v r. 1995 na 43,7% v r. 2003. U dievčat zaznamenávame výše štvornásobný vzostup (29%) oproti r. 1995 (7%).
- Extáza - u chlapcov predstavuje 7,1% užívateľov a u dievčat 4,5% v r. 2003 (v porovnaní s 0,2 až 0,5% v r. 1995).
- Užívanie LSD a halucinogénov – u chlapcov vidíme vzostup – z 1,2% v r. 1995 na 4,9% v r. 2003 v porovnaní s dievčatami, kde zaznamenávame mierny pokles (z 2,5% v r. 1999 na 2% v r. 2003).
- Prchavé inhaláty – v r. 1995 a 1999 sa vykazovala nezmenená situácia (okolo 8% chlapcov a 5% dievčat). V r. 2003 vidíme nárast u oboch pohlaví (11,2% - chlapci a 7% - dievčatá).
- Konzumácia alkoholu - 5 a viac dávok alkoholu 3 a viackrát za minulý mesiac – chlapci konzumujú alkohol dvojnásobne viac (27,9%) oproti dievčatám (12,8%). Rovnako častejšie opitost' vykazujú chlapci (20,6%) oproti dievčatám (9%).
- Fajčenie (1 až 5 a viac cigariet denne) u chlapcov vidíme nárast z 26,1% v r. 1995 na 35,6% v r. 2003. Denné fajčenie u dievčat predstavuje v r. 2003 28,1% (oproti 12,7% v r. 1995).

# Zneužívanie návykových látok podľa typu školy u študentov stredných škôl v SR:

- Najvyššie percento študentov, ktorí konzumujú sledované nelegálne drogy, ale i alkohol, resp. tabak, nájdeme medzi študentmi stredných učňovských škôl (39,5% užíva marihuanu, 7% extázu, 4% amfetamíny, 11,6% prchavé inhaláty, 25,9% alkohol a 50,2% každodenne fajčí). Za nimi nasledujú študenti stredných odborných škôl a napokon gymnázií. V prípade užívania marihuany, extázy, amfetamínov, ako i alkoholu, však nastal u oboch typoch škôl trojnásobný vzostup.
- Každodenné fajčenie stúplo u študentov gymnázií z 12,8% v r. 1995 na 28,1%. U študentov stredných odborných škôl z 21,7% na 39,4% v r. 2003 a najviac fajčia študenti stredných učňovských škôl ( fajčenie stúplo z 33,7% v r. 1995 na 50,2% v r. 2003).



## **Zneužívanie návykových látok podľa typu rodiny študentov stredných škôl v SR:**

- Najmenej konzumentov akejkoližvek nelegálnej drogy nájdeme v úplných rodinách s obidvoma vlastnými rodičmi (33,9%).
- V pozmenených rodinách (s nevlastným otcom alebo matkou) je udávaných 42% konzumentov, a v neúplných rodinách s jedným osamelým rodičom 42%.
- Vo všetkých troch typoch rodín však rovnako stúpol počet užívateľov od r. 1995 takmer trojnásobne.

# Monitoring životného štýlu stredoškolskej mládeže SR (2005)

# Koľkokrát vo svojom živote si bol/a opitý/á?

